



Nous sommes heureux de vous annoncer le lancement, au **PRINTEMPS 2013**, de versions toujours plus améliorées de **IMS Performance Analytics – Sales Edition** accompagnées de nouvelles caractéristiques et d'une meilleure fonctionnalité.

Les éléments suivants seront offerts à tous les **souscripteurs WEB actuels** d'IMS Performance Analytics – Sales Edition

PERFORMANCE ANALYTICS – SALES EDITION v3.5 (LANCÉ EN AVRIL 2013)

- Le perfectionnement du calcul du % de croissance fait en sorte que le signe du calcul résultant est exact dans tous les scénarios.
- Dans les tableaux de données qui affichent le niveau géographique RTA, la colonne Geo Name (Nom géo) sera remplacée par City Name (Nom de la ville).
- Une nouvelle colonne Share Growth (Croissance de la part) est ajoutée aux vues Competitive Insights (Aperçus de la concurrence).
- Une nouvelle colonne est ajoutée au tableau de données Prescriber List (Liste des prescripteurs) pour afficher la RTA.
- Cette version comporte l'apport de nombreuses améliorations aux charges de données et aux procédures de contrôle de la qualité afin que les produits livrés soient exacts et soumis dans les délais prescrits.

OFFRE D'UNE NOUVELLE VERSION MOBILE!

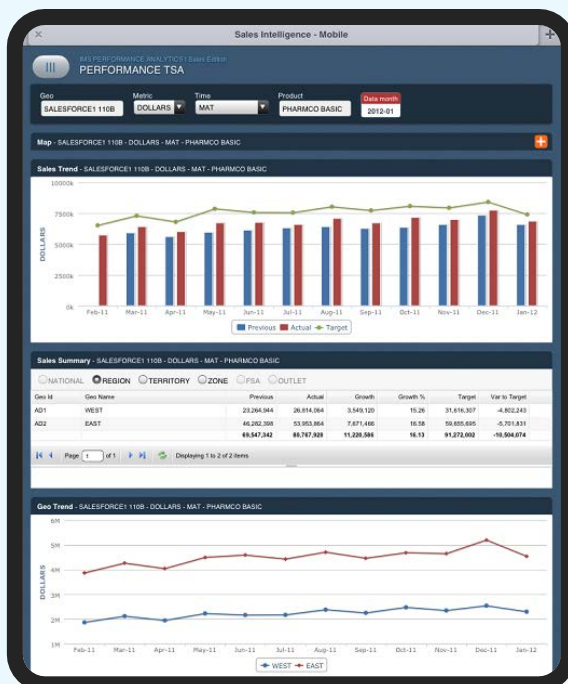
Les éléments suivants sont offerts dès l'achat à tous les **SOUSCRIPTEURS MOBILES** groupés, **nouveaux** et **existants**, de Performance Analytics – Sales

Edition :

Visualisation et contrôle, nouveaux et améliorés, des graphiques, des cartes et des diagrammes afin d'accélérer la prise de décision et d'optimiser l'efficacité de vos équipes de vente, de marketing et de direction :

- agencement de couleurs plus foncées pour prolonger la durée de vie de la pile,
- graphiques plus clairs,
- fonction masquer/afficher les renseignements du panneau pour optimiser la surface occupée à l'écran par les renseignements qui comptent vraiment,
- utilisation plus efficace des graphiques;

Faible empreinte des données : les






tableaux de bord chargeront les données en un temps record, sans effet sur votre plan de services de données mobiles. Affiche des avis d'avancement pour que vous sachiez toujours quand des données sont en cours de chargement.

Interface utilisateur lisse, aux graphiques améliorés :


- menus faciles à consulter, qu'il est possible de masquer lorsqu'ils ne sont pas utiles,
- fonction masquer/afficher les colonnes d'un tableau de données,
- sous-titres de graphiques ajoutés.

- En juin 2013, nous lancerons la version v4.0 qui comprendra plus de fonctions, dont un nouveau filtre pour le type de ventes et des données TSA. Les clients qui doivent attribuer plus d'une catégorie de segments par marché à un médecin disposeront d'options d'ajout de segments de prescripteur.

Pour en savoir plus sur l'une de ces nouvelles fonctions, veuillez vous adresser à votre représentant IMS Brogan.

-  514-428-6000 (Mtl)
-  613-599-0711 (Ott)
-  905-816-5000 (Tor)

Visitez le site Web [Performance Analytics](http://www.imsperformanceanalytics.com) pour des démonstrations et bien plus encore!

 www.imsperformanceanalytics.com